



MUNICIPIO JUAN RODRIGUEZ CLARA
Estado Analítico del Ejercicio del Presupuesto de Egresos
Clasificación por Objeto del Gasto (Capítulo y Concepto)

del 1 de enero al 30 de septiembre de 2018


Concepto	Egresos					Subejercicio 6 = (3 - 4)
	Aprobado	Ampliaciones / Reducciones	Modificado	Devengado	Pagado	
	1	2	3 = (1 + 2)	4	5	
Servicios personales	\$39,961,116.01	\$1,218,502.33	\$41,179,618.34	\$26,071,935.47	\$26,067,100.73	\$15,107,682.87
Remuneraciones al personal de carácter permanente.	\$14,830,362.76	\$-1,786,990.70	\$13,043,372.06	\$9,348,880.58	\$9,348,880.58	\$3,694,491.48
Remuneraciones al personal de carácter transitorio	\$12,614,645.90	\$77,009.00	\$12,691,654.90	\$8,998,834.63	\$8,995,032.55	\$3,692,820.27
Remuneraciones adicionales y especiales	\$3,831,876.74	\$2,266,721.50	\$6,098,598.24	\$1,893,912.05	\$1,893,912.05	\$4,204,686.19
Seguridad social	\$1,862,219.77	\$352,231.23	\$2,214,451.00	\$1,682,724.35	\$1,682,724.35	\$531,726.65
Otras prestaciones sociales y económicas	\$6,809,590.84	\$309,531.30	\$7,119,122.14	\$4,147,583.86	\$4,146,551.20	\$2,971,538.28
Previsiones	-	-	-	-	-	-
Pago de estímulos a servidores públicos	\$12,420.00	-	\$12,420.00	-	-	\$12,420.00
Materiales y suministros	\$2,725,210.63	\$2,136,318.88	\$4,861,529.51	\$4,016,640.50	\$4,016,640.50	\$844,889.01
Materiales de administración, emisión de documentos y artículos	\$450,523.30	\$68,121.98	\$518,645.28	\$385,240.82	\$385,240.82	\$133,404.46
Alimentos y utensilios	\$11,800.00	\$36,253.00	\$48,053.00	\$36,348.62	\$36,348.62	\$11,704.38
Materias primas y materiales de producción y comercialización	-	-	-	-	-	-
Materiales y artículos de construcción y de reparación	\$465,500.00	\$1,550,243.00	\$2,015,743.00	\$1,805,152.70	\$1,805,152.70	\$210,590.30
Productos químicos, farmacéuticos y de laboratorio	\$238,187.33	\$-160,440.57	\$77,746.76	\$60,574.76	\$60,574.76	\$17,172.00
Combustibles, lubricantes y aditivos	\$840,000.00	\$814,008.81	\$1,654,008.81	\$1,311,158.13	\$1,311,158.13	\$342,850.68
Vestuario, blancos, prendas de protección y artículos deportivos	\$286,700.00	\$-116,958.94	\$169,741.06	\$163,826.98	\$163,826.98	\$5,914.08
Materiales y suministros para seguridad	\$300,000.00	\$-149,942.40	\$150,057.60	\$150,057.60	\$150,057.60	-
Herramientas, refacciones y accesorios menores	\$132,500.00	\$95,034.00	\$227,534.00	\$104,280.89	\$104,280.89	\$123,253.11
Servicios generales	\$12,441,354.05	\$5,003,907.65	\$17,445,261.70	\$11,874,896.65	\$11,874,896.65	\$5,570,365.05
Servicios básicos	\$5,405,914.05	\$461,530.99	\$5,867,445.04	\$3,755,869.04	\$3,755,869.04	\$2,111,576.00
Servicios de arrendamiento	\$180,000.00	\$1,268,320.80	\$1,448,320.80	\$1,382,330.00	\$1,382,330.00	\$65,990.80
Servicios profesionales, científicos, técnicos y otros servicios	\$1,996,000.00	\$1,225,635.99	\$3,221,635.99	\$2,462,829.97	\$2,462,829.97	\$758,806.02
Servicios financieros, bancarios y comerciales	\$53,600.00	\$105,622.60	\$159,222.60	\$82,324.76	\$82,324.76	\$76,897.84
Servicios de instalación, reparación, mantenimiento y conservación	\$1,078,440.00	\$893,396.01	\$1,971,836.01	\$1,611,571.35	\$1,611,571.35	\$360,264.66
Servicios de comunicación social y publicidad	\$180,000.00	\$522,469.44	\$702,469.44	\$453,598.04	\$453,598.04	\$248,871.40
Servicios de traslado y viáticos	\$372,000.00	\$137,829.50	\$509,829.50	\$283,664.56	\$283,664.56	\$226,164.94
Servicios oficiales	\$1,755,000.00	\$-304,638.22	\$1,450,361.78	\$587,793.99	\$587,793.99	\$862,567.79
Otros servicios generales	\$1,420,400.00	\$693,740.54	\$2,114,140.54	\$1,254,914.94	\$1,254,914.94	\$859,225.60
Transferencias, asignaciones, subsidios y otras ayudas	\$486,000.00	\$490,474.77	\$976,474.77	\$676,542.99	\$676,542.99	\$299,931.78
Transferencias internas y asignaciones al sector público	-	-	-	-	-	-
Transferencias al resto del sector público	-	-	-	-	-	-
Subsidios y subvenciones	-	\$152,200.00	\$152,200.00	\$152,200.00	\$152,200.00	\$152,200.00
Ayudas sociales	\$486,000.00	\$338,274.77	\$824,274.77	\$524,342.99	\$524,342.99	\$299,931.78
Pensiones y jubilaciones	-	-	-	-	-	-
Transferencias a fideicomisos, mandatos y otros análogos	-	-	-	-	-	-
Transferencias a la seguridad social	-	-	-	-	-	-
Donativos	-	-	-	-	-	-
Transferencias al exterior	-	-	-	-	-	-
Bienes muebles, inmuebles e intangibles	\$5,410,000.00	\$-444,399.70	\$4,965,600.30	\$3,605,017.32	\$3,605,017.32	\$1,360,582.98
Mobiliario y equipo de administración	\$450,000.00	\$117,198.00	\$567,198.00	\$290,364.80	\$290,364.80	\$276,833.20
Mobiliario y equipo educacional y recreativo	-	\$45,725.00	\$45,725.00	\$32,472.00	\$32,472.00	\$13,253.00
Equipo e instrumental médico y de laboratorio	-	-	-	-	-	-
Vehículos y equipo de transporte	\$4,960,000.00	\$-1,894,312.00	\$3,065,688.00	\$2,065,688.00	\$2,065,688.00	\$1,000,000.00
Equipo de defensa y seguridad	-	-	-	-	-	-
Maquinaria, otros equipos y herramientas	-	\$1,286,989.30	\$1,286,989.30	\$1,216,492.52	\$1,216,492.52	\$70,496.78
Activos biológicos	-	-	-	-	-	-
Bienes inmuebles	-	-	-	-	-	-
Activos intangibles	-	-	-	-	-	-
Inversión pública	\$38,123,214.00	\$6,838,831.84	\$44,962,045.84	\$12,102,449.18	\$12,102,449.18	\$32,859,596.66
Obra pública en bienes de dominio público	\$38,123,214.00	\$6,838,831.84	\$44,962,045.84	\$12,102,449.18	\$12,102,449.18	\$32,859,596.66
Obra pública en bienes propios	-	-	-	-	-	-
Proyectos productivos y acciones de fomento	-	-	-	-	-	-
Inversiones financieras y otras provisiones	-	-	-	-	-	-
Inversiones para el fomento de actividades productivas	-	-	-	-	-	-
Acciones y participaciones de capital	-	-	-	-	-	-
Compra de títulos y valores	-	-	-	-	-	-
Concesión de préstamos	-	-	-	-	-	-
Inversiones en fideicomisos, mandatos y otros análogos	-	-	-	-	-	-
Otras inversiones financieras	-	-	-	-	-	-
Provisiones para contingencias y otras erogaciones especiales	-	-	-	-	-	-
Participaciones y aportaciones	-	-	-	-	-	-
Participaciones	-	-	-	-	-	-





MUNICIPIO JUAN RODRIGUEZ CLARA
 Estado Analítico del Ejercicio del Presupuesto de Egresos
 Clasificación por Objeto del Gasto (Capítulo y Concepto)


del 1 de enero al 30 de septiembre de 2018


Aportaciones	-	-	-	-	-	-
Convenios	-	-	-	-	-	-
Deuda pública	\$10,720,022.96	\$-3,120,516.26	\$7,599,506.70	\$1,939,038.11	\$1,939,038.11	\$5,660,466.59
Amortización de la deuda pública	\$3,920,022.96	\$709,489.48	\$4,629,512.44	\$960,017.21	\$960,017.21	\$3,669,495.23
Intereses de la deuda pública	\$1,800,000.00	\$-270,005.74	\$1,529,994.26	\$402,746.58	\$402,746.58	\$1,127,247.66
Comisiones de la deuda pública	-	-	-	-	-	-
Gastos de la deuda pública	-	\$40,000.00	\$40,000.00	\$18,549.32	\$18,549.32	\$21,450.68
Costo por coberturas	-	-	-	-	-	-
Apoyos financieros	-	-	-	-	-	-
Adeudos de ejercicios fiscales anteriores (ADEFAS)	\$5,000,000.00	\$-3,600,000.00	\$1,400,000.00	\$557,725.00	\$557,725.00	\$842,275.00
Total del Gasto	\$109,866,917.65	\$12,123,119.51	\$121,890,037.16	\$60,286,520.22	\$60,281,685.48	\$61,703,516.94




 DR. SERGIO MANZUR NAVARRETE
 PRESIDENTE MUNICIPAL
PRESIDENCIA
 2018 - 2021


 CP. CARLOS MURGUÍA TINOCO
 TESORERO MUNICIPAL
TESORERIA
 2018 - 2021


 LIC. JONATHAN MORALES PORTAS
 REGIDOR PRIMERO
REGIDURIA PRIMERA
 2018 - 2021


 LIC. RUBÉN JUÁREZ OSORIO
 SINDICO UNICO
SINDICO UNICO
 2018 - 2021