



MUNICIPIO JUAN RODRIGUEZ CLARA


Estado de Situación Financiera

Al 31 de Diciembre de 2017 y al 30 de Septiembre de 2018



Concepto	2018	31 de Diciembre de 2017	Concepto	2018	31 de Diciembre de 2017
ACTIVO			PASIVO		
ACTIVO CIRCULANTE			PASIVO CIRCULANTE		
Efectivo y Equivalentes	\$30,688,853.23	\$4,014,879.87	Cuentas por Pagar a Corto Plazo	\$621,887.86	\$608,908.86
Derechos a Recibir Efectivo o Equivalentes	\$9,801,383.01	\$8,912,575.95	Documentos por Pagar a Corto Plazo	\$0.00	\$0.00
Derechos a Recibir Bienes o Servicios	\$5,741,113.06	\$1,158,853.03	Porción a Corto Plazo de la Deuda Pública a Largo Plazo	\$0.00	\$0.00
Inventarios	\$0.00	\$0.00	Títulos y Valores a Corto Plazo	\$0.00	\$0.00
Almacenes	\$0.00	\$0.00	Pasivos Diferidos a Corto Plazo	\$0.00	\$0.00
Estimación por Pérdida o Deterioro de Activos Circulantes	\$0.00	\$0.00	Fondos y Bienes de Terceros en Garantía y/o Administración a Corto Plazo	\$0.00	\$0.00
Otros Activos Circulantes	\$0.00	\$0.00	Provisiones a Corto Plazo	\$0.00	\$0.00
TOTAL DE ACTIVOS CIRCULANTES	\$46,231,349.30	\$14,086,308.85	Otros Pasivos a Corto Plazo	\$0.00	\$0.00
ACTIVO NO CIRCULANTE			TOTAL DE PASIVOS CIRCULANTES	\$621,887.86	\$608,908.86
Inversiones Financieras a Largo Plazo	\$1,301,965.16	\$1,370,944.61	PASIVO NO CIRCULANTE		
Derechos a Recibir Efectivo o Equivalentes a Largo Plazo	\$490,763.60	\$479,663.86	Cuentas por Pagar a Largo Plazo	\$0.00	\$0.00
Bienes Inmuebles, Infraestructura y Construcciones en Proceso	\$72,498,701.06	\$60,396,251.88	Documentos por Pagar a Largo Plazo	\$0.00	\$0.00
Bienes Muebles	\$8,553,453.41	\$4,948,436.09	Deuda Pública a Largo Plazo	\$7,373,982.61	\$8,158,886.65
Activos Intangibles	\$0.00	\$0.00	Pasivos Diferidos a Largo Plazo	\$0.00	\$0.00
Depreciación, Deterioro y Amortización Acumulada de Bienes	-\$4,676,661.09	-\$4,676,661.09	Fondos y Bienes de Terceros en Garantía y/o Administración a Largo Plazo	\$0.00	\$0.00
Activos Diferidos	\$0.00	\$0.00	Provisiones a Largo Plazo	\$0.00	\$0.00
Estimación por Pérdida o Deterioro de Activos no Circulantes	\$0.00	\$0.00	TOTAL DE PASIVOS NO CIRCULANTES	\$7,373,982.61	\$8,158,886.65
Otros Activos no Circulantes	\$0.00	\$0.00	TOTAL DEL PASIVO	\$7,995,870.47	\$8,767,795.51
TOTAL DE ACTIVOS NO CIRCULANTES	\$78,168,222.14	\$62,518,635.35	HACIENDA PÚBLICA/ PATRIMONIO		
TOTAL DEL ACTIVO	\$124,399,571.44	\$76,604,944.20	HACIENDA PÚBLICA/PATRIMONIO CONTRIBUIDO		
			Aportaciones	\$0.00	\$0.00
			Donaciones de Capital	\$41,536.43	\$41,536.43
			Actualización de la Hacienda Pública/Patrimonio	\$0.00	\$0.00
			HACIENDA PÚBLICA /PATRIMONIO GENERADO		
			Resultados del Ejercicio (Ahorro/ Desahorro)	\$49,124,277.20	\$31,802,658.85
			Resultados de Ejercicios Anteriores	\$42,965,992.25	\$11,721,058.32
			Revalúos	\$0.00	\$0.00
			Reservas	\$0.00	\$0.00
			Rectificaciones de Resultados de Ejercicios Anteriores	\$24,271,895.09	\$24,271,895.09
			EXCESO O INSUFICIENCIA EN LA ACTUALIZACIÓN DE LA HACIENDA PÚBLICA/PATRIMONIO		
			Resultado por Posición Monetaria	\$0.00	\$0.00
			Resultado por Tenencia de Activos no Monetarios	\$0.00	\$0.00
			TOTAL HACIENDA PÚBLICA/PATRIMONIO	\$116,403,700.97	\$67,837,148.69
			TOTAL DEL PASIVO Y HACIENDA PÚBLICA/PATRIMONIO	\$124,399,571.44	\$76,604,944.20



Bajo protesta de decir verdad declaramos que los Estados Financieros y sus Notas son razonablemente correctos y responsabilidad del emisor






 DR. SERGIO MANZUR NAVARRETE
 PRESIDENTE MUNICIPAL

PRESIDENCIA
 2018 - 2021


 LIC. RUBI JUAREZ OSORIO
 SINDICO UNICO

SINDICO UNICO
 2018 - 2021


 LIC. JONATAN MORALES PORTAS
 REGIDOR PRIMERO

REGIDURIA PRIMERA
 2018 - 2021


 CP. CARLOS MURGUIA TINOCO
 TESORERO MUNICIPAL

TESORERIA
 2018 - 2021