




MUNICIPIO JUAN RODRIGUEZ CLARA



Estado de Situación Financiera

Al 31 de Diciembre de 2017 y al 31 de Diciembre de 2018

Concepto	2018	31 de Diciembre de 2017	Concepto	2018	31 de Diciembre de 2017
ACTIVO			PASIVO		
ACTIVO CIRCULANTE			PASIVO CIRCULANTE		
Efectivo y Equivalentes	\$5,505,047.98	\$4,014,879.87	Cuentas por Pagar a Corto Plazo	\$860,966.11	\$608,908.86
Derechos a Recibir Efectivo o Equivalentes	\$8,916,153.94	\$8,912,575.95	Documentos por Pagar a Corto Plazo	\$0.00	\$0.00
Derechos a Recibir Bienes o Servicios	\$0.00	\$1,158,853.03	Porción a Corto Plazo de la Deuda Pública a Largo Plazo	\$0.00	\$0.00
Inventarios	\$0.00	\$0.00	Títulos y Valores a Corto Plazo	\$0.00	\$0.00
Almacenes	\$0.00	\$0.00	Pasivos Diferidos a Corto Plazo	\$0.00	\$0.00
Estimación por Pérdida o Deterioro de Activos Circulantes	\$0.00	\$0.00	Fondos y Bienes de Terceros en Garantía y/o Administración a Corto Plazo	\$0.00	\$0.00
Otros Activos Circulantes	\$0.00	\$0.00	Provisiones a Corto Plazo	\$0.00	\$0.00
TOTAL DE ACTIVOS CIRCULANTES	\$14,421,201.92	\$14,086,308.85	Otros Pasivos a Corto Plazo	\$19,563.61	\$0.00
ACTIVO NO CIRCULANTE			TOTAL DE PASIVOS CIRCULANTES		
Inversiones Financieras a Largo Plazo	\$1,616,503.94	\$1,370,944.61	PASIVO NO CIRCULANTE	\$900,529.72	\$608,908.86
Derechos a Recibir Efectivo o Equivalentes a Largo Plazo	\$501,340.56	\$479,663.86	Cuentas por Pagar a Largo Plazo	\$0.00	\$0.00
Bienes Inmuebles, Infraestructura y Construcciones en Proceso	\$60,396,251.88	\$60,396,251.88	Documentos por Pagar a Largo Plazo	\$0.00	\$0.00
Bienes Muebles	\$9,727,611.85	\$4,948,436.09	Deuda Pública a Largo Plazo	\$7,074,864.55	\$8,158,886.65
Activos Intangibles	\$0.00	\$0.00	Pasivos Diferidos a Largo Plazo	\$0.00	\$0.00
Depreciación, Deterioro y Amortización Acumulada de Bienes	-\$6,096,813.41	-\$4,676,661.09	Fondos y Bienes de Terceros en Garantía y/o Administración a Largo Plazo	\$0.00	\$0.00
Activos Diferidos	\$0.00	\$0.00	Provisiones a Largo Plazo	\$0.00	\$0.00
Estimación por Pérdida o Deterioro de Activos no Circulantes	\$0.00	\$0.00	TOTAL DE PASIVOS NO CIRCULANTES	\$7,074,864.55	\$8,158,886.65
Otros Activos no Circulantes	\$0.00	\$0.00	TOTAL DEL PASIVO	\$7,975,394.27	\$8,767,795.51
TOTAL DE ACTIVOS NO CIRCULANTES	\$66,144,894.82	\$62,518,635.35	HACIENDA PÚBLICA/ PATRIMONIO		
TOTAL DEL ACTIVO	\$80,566,096.74	\$76,604,944.20	HACIENDA PÚBLICA/PATRIMONIO CONTRIBUIDO		
			Aportaciones	\$0.00	\$0.00
			Donaciones de Capital	\$41,536.43	\$41,536.43
			Actualización de la Hacienda Pública/Patrimonio	\$0.00	\$0.00
			HACIENDA PÚBLICA /PATRIMONIO GENERADO		
			Resultados del Ejercicio (Ahorro/ Desahorro)	\$8,118,618.51	\$31,802,658.85
			Resultados de Ejercicios Anteriores	\$40,158,652.44	\$11,721,058.32
			Revalúos	\$0.00	\$0.00
			Reservas	\$0.00	\$0.00
			Rectificaciones de Resultados de Ejercicios Anteriores	\$24,271,895.09	\$24,271,895.09
			EXCESO O INSUFICIENCIA EN LA ACTUALIZACION DE LA HACIENDA PÚBLICA/PATRIMONIO		
			Resultado por Posición Monetaria	\$0.00	\$0.00
			Resultado por Tenencia de Activos no Monetarios	\$0.00	\$0.00
			TOTAL HACIENDA PÚBLICA/PATRIMONIO	\$72,590,702.47	\$67,837,148.69
			TOTAL DEL PASIVO Y HACIENDA PÚBLICA/PATRIMONIO	\$80,566,096.74	\$76,604,944.20

Bajo protesta de decir verdad declaramos que los Estados Financieros y sus Notas son razonablemente correctos y responsabilidad del emisor




 SERGIO MANZUR NAVARRETE
 PRESIDENTE MUNICIPAL
PRESIDENCIA
 2018 - 2021


 LIC. JONATAN MORALES PORTAS
 REGIDOR PRIMERO
 2018 - 2021


 LIC. RUBI JUÁREZ ESCOBAR
 SINDICADO
 2018 - 2021


 CP. CARLOS MURGUIA TINOCO
 TESORERO MUNICIPAL
TESORERIA
 2018 - 2021