





MUNICIPIO JUAN RODRIGUEZ CLARA  
Estado de Actividades  
Del 1 de enero al 30 de junio de 2018 y 2017


Concepto	2018	2017
<b>INGRESOS Y OTROS BENEFICIOS</b>		
<b>INGRESOS DE GESTIÓN</b>		
Impuestos	\$3,480,496.52	\$0.00
Cuotas y Aportaciones de Seguridad Social	\$1,378,387.15	\$0.00
Contribuciones por Mejoras	\$0.00	\$0.00
Derechos	\$1,773.20	\$0.00
Productos de Tipo Corriente	\$1,281,879.45	\$0.00
Aprovechamientos de Tipo Corriente	\$64,259.11	\$0.00
Ingresos por Venta de Bienes y Servicios	\$24,900.00	\$0.00
Ingresos no Comprendidos en las Fracciones de la Ley de Ingresos Causados en Ejercicios Fiscales Anteriores Pendientes de Liquidación o Pago	\$6,945.00	\$0.00
	\$722,352.61	\$0.00
<b>PARTICIPACIONES, APORTACIONES, TRANSFERENCIAS, ASIGNACIONES, SUBSIDIOS Y OTRAS AYUDAS</b>	<b>\$54,135,861.04</b>	<b>\$0.00</b>
Participaciones y Aportaciones	\$50,493,624.04	\$0.00
Transferencias, Asignaciones, Subsidios y Otras Ayudas	\$3,642,237.00	\$0.00
<b>OTROS INGRESOS Y BENEFICIOS</b>		
Ingresos Financieros	\$0.00	\$0.00
Incremento por Variación de Inventarios	\$0.00	\$0.00
Disminución del Exceso de Estimaciones por Pérdida o Deterioro u Obsolescencia	\$0.00	\$0.00
Disminución del Exceso de Provisiones	\$0.00	\$0.00
Otros Ingresos y Beneficios Varios	\$0.00	\$0.00
<b>Total de Ingresos y Otros Beneficios</b>	<b>\$57,616,357.56</b>	<b>\$0.00</b>
<b>GASTOS Y OTRAS PÉRDIDAS</b>		
<b>GASTOS DE FUNCIONAMIENTO</b>		
Servicios Personales	\$27,229,365.67	\$0.00
Materiales y Suministros	\$17,256,171.18	\$0.00
Servicios Generales	\$2,723,347.74	\$0.00
<b>TRANSFERENCIAS, ASIGNACIONES, SUBSIDIOS Y OTRAS AYUDAS</b>	<b>\$7,249,846.75</b>	<b>\$0.00</b>
Transferencias Internas y Asignaciones al Sector Público	\$403,318.66	\$0.00
Transferencias al Resto del Sector Público	\$0.00	\$0.00
Subsidios y Subvenciones	\$0.00	\$0.00
Ayudas Sociales	\$152,200.00	\$0.00
Pensiones y Jubilaciones	\$251,118.66	\$0.00
Transferencias a Fideicomisos, Mandatos y Contratos Análogos	\$0.00	\$0.00
Transferencias a la Seguridad Social	\$0.00	\$0.00
Donativos	\$0.00	\$0.00
Transferencias al Exterior	\$0.00	\$0.00
<b>PARTICIPACIONES Y APORTACIONES</b>	<b>\$0.00</b>	<b>\$0.00</b>
Participaciones	\$0.00	\$0.00
Aportaciones	\$0.00	\$0.00
Convenios	\$0.00	\$0.00
<b>INTERESES, COMISIONES Y OTROS GASTOS DE LA DEUDA PÚBLICA</b>	<b>\$0.00</b>	<b>\$0.00</b>
Intereses de la Deuda Pública	\$369,939.61	\$0.00
Comisiones de la Deuda Pública	\$351,390.29	\$0.00
Gastos de la Deuda Pública	\$0.00	\$0.00
Costo por Coberturas	\$18,549.32	\$0.00
Apoyos Financieros	\$0.00	\$0.00
<b>OTROS GASTOS Y PÉRDIDAS EXTRAORDINARIAS</b>	<b>\$0.00</b>	<b>\$0.00</b>
Estimaciones, Depreciaciones, Deterioros, Obsolescencia y Amortizaciones	\$175,113.17	\$0.00
Provisiones	\$0.00	\$0.00
Disminución de Inventarios	\$0.00	\$0.00
Aumento por Insuficiencia de Estimaciones por Pérdida o Deterioro u Obsolescencia	\$0.00	\$0.00
Aumento por Insuficiencia de Provisiones	\$0.00	\$0.00
Otros Gastos	\$0.00	\$0.00
<b>INVERSIÓN PÚBLICA</b>	<b>\$175,113.17</b>	<b>\$0.00</b>
Inversión Pública no Capitalizable	\$0.00	\$0.00
<b>Total de Gastos y Otras Pérdidas</b>	<b>\$28,177,737.11</b>	<b>\$0.00</b>
<b>Resultados del Ejercicio (Ahorro/Desahorro)</b>	<b>\$29,438,620.45</b>	<b>\$0.00</b>

Bajo protesta de decir verdad declaramos que los Estados Financieros y sus Notas son razonablemente correctos y Responsabilidad del emisor



  
**PRESIDENCIA**  
 DR. SERGIO MANZUR NAVARRETE  
 PRESIDENTE MUNICIPAL  
 2018 - 2021

  
**REGIDURIA PRIMERA**  
 LIC. JONATAN MORALES PORTALES  
 REGIDOR PRIMERO  
 2018 - 2021

  
**TESORERÍA**  
 LIC. CARLOS MURGUÍA TINOCO  
 TESORERO MUNICIPAL  
 2018 - 2021

**SINDICO ÚNICO**  
 2018 - 2021

